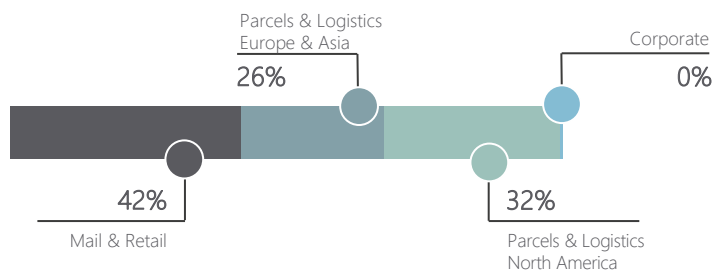


Ons bedrijf

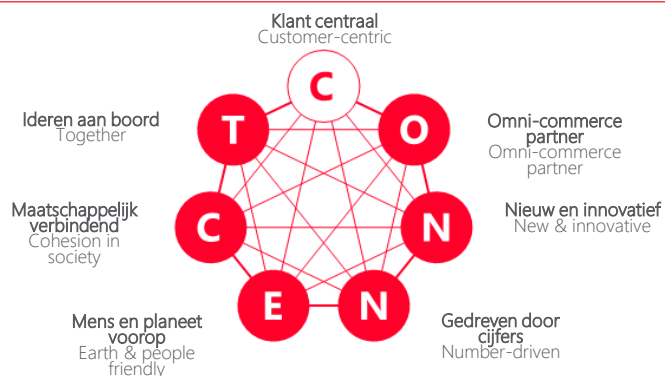
5,8 miljoen brieven per dag
537.000 pakjes per dag
1.311 Postkantoren en -punten

% van 2020 omzet



Onze strategie

DOEL
 Jouw betrouwbare gids die verbindt in een veranderende wereld



Management team



Dirk Tirez
CEO



Leen Geirnaardt
CFO



Kathleen Van Beveren
CEO
Parcels & Logistics
Europe & Asia



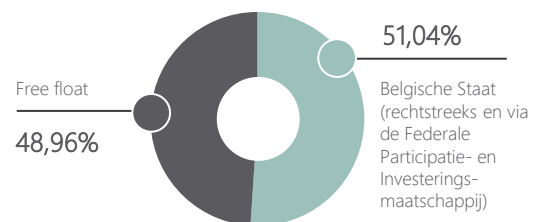
Luc Cloet
CEO
Mail & Retail



Mark Michiels
CHRO

Aandeelhouders

(situatie op 9 november 2021)



Het aandeel

- Effectenbeurs: Euronext Brussel
- Index: DJ Eurostoxx 600
- Ticker: BPOST / BPOST.BR / BPOST BB
- ISIN: BE0974268972
- Aantal aandelen: 200.000.944

Resultaten 2020

Aangepaste omzet	€ 4,2mld
Aangepaste EBITDA	€ 519,1m 12,5%
Aangepaste ¹ EBIT	€ 280,6m 6,8%
Aangepaste netto winst ¹	€ 200,9m
Aangepaste vrije kasstroom ¹	€ 440,5m
Aangepaste ¹ winst/aandeel	€ 1,00

Recentste resultaten: 3e kwartaal 2021

€ miljoen, Aangepast ¹	3Q20	3Q21	% Δ
Bedrijfsopbrengsten	972,9	976,2	+0,3%
Bedrijfskosten	840,1	871,6	+3,8%
EBITDA	132,8	104,6	-21,2%
Marge (%)	13,7%	10,7%	
EBIT	69,5	39,1	-43,7%
Marge (%)	7,1%	4,0%	
Netto winst	48,6	23,4	-51,7%

Financiële kerncijfers voor de groep

€ miljoen, Aangepast ¹	2017	2018	2019	2020
RESULTATEN				
Bedrijfsopbrengsten	3.023,8	3.850,2	3.837,2	4.154,6
Bedrijfskosten	2.425,9	3.279,1	3.300,2	3.635,5
EBITDA	598,0	571,1	537,0	519,1
Marge (%)	19,8%	14,8%	14,0%	12,5%
EBIT	501,6	424,3	310,8	280,6
Marge (%)	16,6%	11,0%	8,1%	6,8%
Netto winst	329,3	290,4	173,1	200,9

SCHULDGRAAD & LIQUIDITEIT

Netto geldmiddelen / (netto schuld)	(292,4)	(344,8)	(779,9)	(495,2)
Vrije kasstroom ²	(500,8)	231,5	288,0	440,5

AANDEELHOUDERS

Gewone winst/aandeel (€, gerapporteerd)	1,62	1,32	0,77	-0,10
Dividend/aandeel (€)	1,31	1,31	0,62	0,00

ANDERE INFORMATIE

Capex	121,3	114,9	162,3	147,7
# VTEs & interims	26.906	36.109	35.377	38.639

¹ Aangepaste resultaten werden niet geauditeerd

² Aangepast sinds 2017