

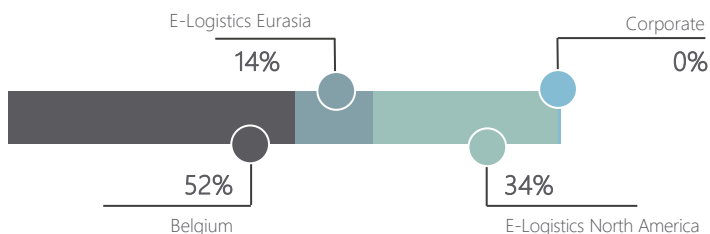
Notre entreprise

5,7 millions
lettres par jour

582.000
paquets par jour

1.314
Bureaux et points poste

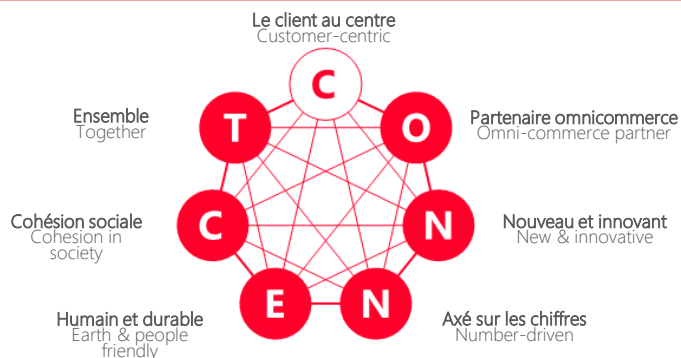
% du chiffre d'affaires 2021



Notre stratégie

RAISON D'ÊTRE

Votre guide de confiance pour vous connecter dans un monde qui change



Management team



Dirk Tirez
Group CEO



Jean Muls
CEO Belgium



Kathleen Van Beveren
CEO E-Logistics Eurasia



Henri de Romrée
CEO E-Logistics North America



Philippe Dartienne
CFO



James Edge
Chief Technology Officer



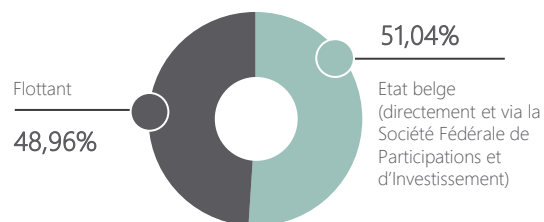
Nicolas Baise
Chief Strategy & Transformation Officer



Anette Böhm
CHRO

Actionnariat

(situation au 22 février 2022)



L'action

- Cotation: Euronext Bruxelles
- Index: DJ Eurostoxx 600
- Ticker: BPOST / BPOST.BR / BPOST.BB
- ISIN: BE0974268972
- Nombre d'actions: 200.000.944

Résultats 2021

Chiffre d'affaires ajusté € 4,3 mds

EBITDA ajusté € 604,2 mns
13,9%

EBIT ajusté¹ € 349,3 mns
8,1%

Profit net ajusté¹ € 246,6 mns

Flux de trésorerie libre ajusté¹ € 290,5 mns

Résultat ajusté¹ par action € 1,23

Derniers résultats: 4^{ème} trimestre 2021

€ millions, Ajusté ¹	4T20	4T21	% Δ
Total des produits d'exploitation (revenus)	1.194,4	1.299,7	+8,8%
Charges d'exploitation	1.081,0	1.148,7	+6,3%
EBITDA	113,4	151,0	-33,1%
Marge (%)	9,5%	11,6%	
EBIT	60,5	88,1	+45,7%
Marge (%)	5,1%	6,8%	
Profit net	52,1	65,3	+25,3%

Indicateurs financiers clé du groupe

€ millions, Ajusté ¹	2018	2019	2020	2021
RESULTATS				
Total des produits d'exploitation (revenus)	3.850,2	3.837,2	4.154,6	4.333,7
Charges d'exploitation	3.279,1	3.300,2	3.635,5	3.729,5
EBITDA	571,1	537,0	519,1	604,2
Marge (%)	14,8%	14,0%	12,5%	13,9%
EBIT	424,3	310,8	280,6	349,3
Marge (%)	11,0%	8,1%	6,8%	8,1%
Profit net	290,4	173,1	200,9	246,6

ENDETTEMENT & LIQUIDITES

Cash net / (dette nette)	(344,8)	(779,9)	(495,2)	(470,3)
Flux de trésorerie libre ²	231,5	288,0	440,5	290,5

ACTIONNAIRES

Résultat de base par action (€, rapporté)	1,32	0,77	-0,10	1,25
Dividende / action (€)	1,31	0,62	0,00	0,49

AUTRES INFORMATIONS

Capex	114,9	162,3	147,7	172,1
# FTEs & intérimaires	36.109	35.377	38.639	40.339

¹ Les chiffres ajustés ne sont pas audités

² Ajusté à partir de 2017